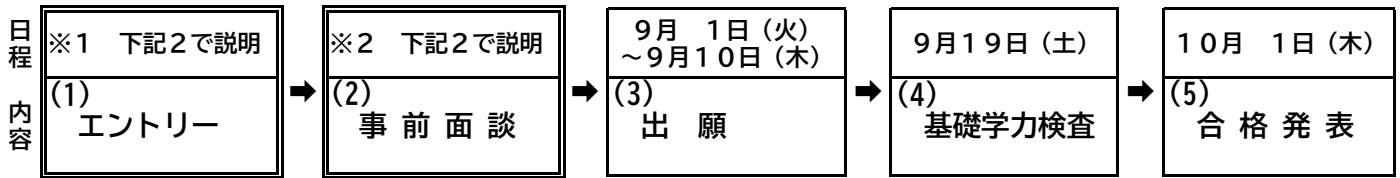


# 総合型選抜入学試験

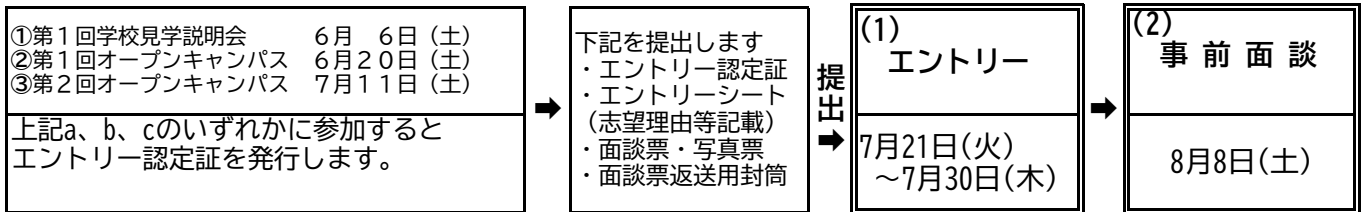
## 1) 総合型選抜入学試験の流れ



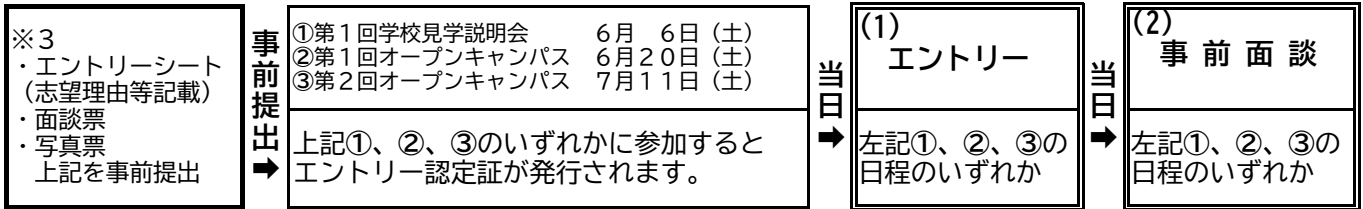
## 2) (上記1 ※1、※2) (1)エントリー、及び(2)事前面談について

注) 総合型選抜入学試験を受験するには、事前にエントリーと面談を行う必要があります。エントリー、および事前面談は、受験者の希望により、下記の(1)A方式、(2)B方式の2種類の方式で行うことができます。なお、エントリーに必要なエントリー認定証は、①第1回学校見学説明会、または②第1回オープンキャンパス、③第2回オープンキャンパスのいずれかに参加すると発行されます。

### (1)A方式 学校見学会、またはオープンキャンパス参加後に期間をおいてエントリーと事前面談を行う方法



### (2)B方式 学校見学会、またはオープンキャンパス当日にエントリーと事前面談を行う方法



※3のエントリーシート・面談票・写真票は、自分が希望する日程に応じて下記期間に提出してください。

提出期間	① 第1回学校見学説明会で行う場合	5月22日(金) ~ 5月29日(金) まで
	② 第1回オープンキャンパスで行う場合	6月 5日(金) ~ 6月12日(金) まで
	③ 第2回オープンキャンパスで行う場合	6月26日(金) ~ 7月 3日(金) まで

## 4)受験資格、及び提出書類等

### (1)受験資格

次の①～⑤の条件を満たす者

- ① 2027年3月高等学校卒業見込みの者
- ② 高等学校調査書の学校評定平均は問わない
- ③ 心身ともに健康である者
- ④ 事前にエントリーを行い、面談を実施した者
- ⑤ 合格した場合、本校に入学することを確約できる者  
(合格者には、合格通知書、入学手続き関係書類を郵送します)

### (2)エントリー(総合型選抜入学試験 受験事前受付)で提出する書類

注) B方式を選択する場合は下記②～⑤について、事前提出(郵送)となります。

- ① エントリー認定証  
・ A方式を選択する場合 下記②～⑤の書類と一緒に郵送してください。  
・ B方式を選択する場合 受付時に提出してください。
- ② エントリーシート(A票)(所定欄に写真を貼付)  
エントリーシートの表面は本人に関する事項と高校時の取り組み、また、裏面は志望理由等を記入するようになっています。表題に従って自筆で記入してください。
- ③ 面談票(D票)・写真票(E票)(所定欄に写真を貼付)  
必要事項を記入してください。
- ④ 写真3枚(縦4.0cm×横3.0cm)※出願する場合、同じ写真がもう1枚(計4枚)必要となります。  
・ 2026年4月1日以降に撮影したもの(上半身正面、無帽、無背景)  
・ 裏に氏名・生年月日を明記し、エントリーシート・面談票・写真票に貼付してください。  
注) エントリーシート(A票)/面談票(D票)/写真票(E票)、出願の際の受験票(F票)は同じ写真。
- ⑤ 面談票の返送用封筒  
市販の長形3号封筒(12.0cm×23.5cm)に、面談者の郵便番号、宛先、表面に「面談票返送」と明記し、切手410円分(110円+速達料金300円)を貼付し同封してください。

### (3)出願書類

- ① 入学試験願書  
総合型選抜入学試験用の入学試験願書(B票)に必要な事項を記入して提出してください。
- ② 調査書(現在、所属する学校長が作成したもの)
- ③ 受験票(F票)※エントリー時に提出した(A票)(D票)(E票)の写真と同じものを貼付  
受験票に必要な事項を記入し、写真の裏面に氏名・生年月日を明記し、貼付してください。
- ④ 受験票の返送用封筒  
市販の長形3号封筒(12.0cm×23.5cm)に、受験者の郵便番号、宛先、表面に「受験票返送」と明記し、切手410円分(110円+速達料金300円)を貼付してください。
- ⑤ 合格通知の返送用封筒  
市販の角形2号封筒(24.0cm×33.2cm)に、受験者の郵便番号、宛先を明記し、切手572円分(180円+簡易書留350円+配達期日指定42円)を貼付してください。

### (4)入学手続き

- ① 入学試験合格者に提出書類を送付致します。期間内に手続きを行ってください。
- ② 入学手続き期間 2026年10月1日(木)～10月16日(金)までに必着

### (5)入学手続き提出書類

- ① 入学願
  - ② 振込受付証明書(提出用)
  - ③ 誓約書
- 入学時納入金を別添の本校所定の振込用紙により振り込んでください。